

PİYASA YORUMU

ARAŞTIRMA

 **HALKYATIRIM**

halkyatirim.com.tr | 444 42 55

ABD Başkanı Trump'ın kongredeki konuşması piyasalardaki satışları hızlandırdı

Dün piyasalarda neler oldu?

ABD Başkanı Donald Trump'ın düzensiz göçmen ve fentanil akışını gerekçe göstererek Kanada ve Meksika'ya getirdiği tarifelerin yürürlüğe girmesi, ABD piyasalarının negatif seyir izlemesinde etkili oldu. ABD'nin en büyük ticaret partnerlerinden Kanada ve Meksika'dan ithal edilen mallara %25 oranında gümrük vergisi uygulanmaya başlanırken, Çin mallarına uygulanan mevcut gümrük vergileri de %10'dan %20'ye yükseltilerek, 2 katına çıkarıldı.

Dün ABD'de makro veri gündemi sakin geçerken, ABD Başkanı Trump'ın açıklamaları piyasalarda etkili oldu. Euro Bölgesi'nde ise işsizlik verisi takip edildi. Euro Bölge'sinde işsizlik oranı Ocak'ta piyasa beklentisinin hafif altında %6,2 seviyesinde açıklanırken, bir önceki ayın verisi de %6,3'ten %6,2'ye revize edildi.

Ocak 2025'te ikinci başkanlık dönemine başlayan ABD Başkanı Donald Trump, yeni döneminde ilk kez dün konuşma yaptı. Başkan Trump, kongredeki konuşmasında Amerikan rüyasını yeniden hayata geçirmeye kararlı olduklarını ifade ederken, ülkenin geri dönüşün eşliğinde olduğunu belirtti. Ayrıca, göreve geldiklerinden bu yana geçen 43 günde sınır güvenliğinde ekonomiye, federal yönetimi düzenlemekten dış politikaya kadar bir çok alanda atılan adımın önemine değinen Trump, halkın çoğunluğunun ilk kez yanlış yönden ziyade ülkenin doğru yöne gittiğini düşündüklerini ifade etti. Tarifelerle ilgili de konuşan Başkan Trump, yeni gümrük vergilerinin biraz rahatsızlık vereceğini söylerken, agresif ticaret politikasının nihai faydaların elde etmek için bunun gerekli olduğunu belirtti. ABD Başkanı Trump'ın açıklamaları sonrasında Meksika Devlet Başkanı Sheinbaum, ABD'ye misilleme olarak ek vergi uygulayacaklarını belirterek, Trump tarafından uygulanan gümrük vergilerinin hiç gerekçesi olmadığını ifade etti.

Tahvil faizleri cephesinde son dönemde görülen gerilemenin ardından dün yukarı yönlü seyir takip edildi. ABD 2 yıllık tahvil faizleri %3,97, 10 yıllıklar ise %4,24 seviyesine yükseldi. VIX endeksi ise 22,78'den 23,51 seviyesine yükseldi.

ABD piyasaları negatif seyir sürdürmeye devam etti. S&P 500 endeksi %1,22 azalışla 5.778,15, Nasdaq endeksi %0,35 azalışla 18.285,16 ve Dow Jones endeksi %1,55 azalışla 42.520,99 seviyesinden kapandı.

Avrupa piyasalarında da negatif seyrin ağırlık kazandığını takip ediyoruz. CAC 40 endeksi %1,85 azalışla 8.047,92, FTSE 100 endeksi %1,27 azalışla 8.759, Euro Stoxx 50 endeksi %2,77 azalışla 5.387,31 ve DAX endeksi ise %3,54 azalışla 22.326,81 seviyesinden kapanış gerçekleştirdi.

Bugün ne bekliyoruz?

Bu sabah Asya piyasaları, ABD ve Avrupa piyasalarının kapanışlarının aksine alıcılı seyir izliyor. Nikkei endeksi %0,75 artışla 37.602, Hang Seng endeksi %1,66 artışla 23.321, Shanghai endeksi %0,32 artışla 3.334, Nifty 50 endeksi %0,79 artışla 22.253 ve Kospi endeksi %1,06 artışla 2.555,65 seviyesinden işlem görüyor. Makro veri cephesinde ise Çin'de Caixin Hizmet PMI verisi ve Japonya'da Jibun Bank Hizmet PMI verisi takip edildi. Çin'de Hizmet PMI verisi hem beklentilerin hem de bir önceki ayın hafif üzerinde 51,4 seviyesinde gerçekleşti. Hatırlanacağı üzere Pazartesi günü Caixin İmalat PMI verisi açıklanmıştı. İmalat PMI verisi de benzer şekilde hem beklentilerin hemde bir önceki ayın üzerinde bir gerçekleşmeye işaret etmişti. Bu sonuçlarla Caixin Bileşik PMI verisi 51,5 seviyesinde gerçekleşti. Japonya tarafında ise Jibun bank Hizmet PMI verisi için piyasa beklentisi bulunmazken, Şubat ayı verisi bir önceki aya göre iyileşme kaydederek 53,7 seviyesinde gerçekleşti.

ABD vadeliilerinde bu sabah pozitif seyir hakim.

Bugün ABD tarafında ADP İstihdam Raporu, S&P Global PMI İmalat Dışı, Fabrika Siparişleri, Dayanımlı Mal Siparişleri, Ulaşım Hariç Mal Siparişleri; Euro Bölgesi'nde Hizmet PMI ve Ocak ayı ÜFE verisi takip edilecek.

Gelecek gündemde neler var?

Yarın ABD'de Ticaret Dengesi, Haftalık İşgücü İstatistikleri ve FED Yetkilisi Waller Konuşması bulunuyor. Euro Bölgesi'nde ise Perakende Satışlar ile AMB Mart ayı faiz kararı yakından takip edilecek.

ABD Piyasaları

Değişimler	Kapanış	Günlük değ.	Haftalık değ.	Aylık değ.	Yıllık değ
Dow Jones	42,521.0	▼ -1.55%	▼ -1.66%	▼ -4.02%	▼ -0.12%
Nasdaq	18,285.2	▼ -0.35%	▼ -1.40%	▼ -6.34%	▼ -6.17%
S&P 500 Vadeli*	5,819.5	▼ -0.94%	▼ -2.32%	▼ -3.81%	▼ -2.00%

Avrupa Piyasaları

Değişimler	Kapanış	Günlük değ.	Haftalık değ.	Aylık değ.	Yıllık değ
Dax	22,326.8	▼ -3.54%	▼ -0.99%	▲ 1.94%	▲ 12.14%
FTSE 100	8,759.0	▼ -1.27%	▲ 0.03%	▲ 0.36%	▲ 7.86%
MSCI Europe	2,218.7	▼ -1.69%	▲ 0.11%	▲ 2.83%	▲ 11.11%

Asya Piyasaları ve Asya GOÜ Piyasaları

Değişimler	Kapanış	Günlük değ.	Haftalık değ.	Aylık değ.	Yıllık değ
Shanghai Bileşik*	3,329.1	▲ 0.15%	▲ 0.25%	▲ 0.77%	▼ -0.68%
Kospi	2,559.4	▲ 1.05%	▲ 1.05%	▲ 1.49%	▲ 6.67%
Hong Kong*	23,331.7	▲ 1.70%	▲ 1.70%	▲ 10.40%	▲ 16.31%
S&P BSE Sensex - Hindistan	73,564.3	▲ 0.79%	▲ 0.50%	▼ -5.52%	▼ -5.85%
IDX Composite - Endonezya	6,539.2	▲ 2.49%	▲ 4.28%	▼ -3.02%	▼ -7.64%
TAIEX - Tayvan	22,931.1	▲ 1.48%	▼ -0.53%	▼ -2.33%	▼ -0.45%
MSCI GOU Asya	601.4	▼ -0.29%	▼ -3.10%	▼ -0.54%	▲ 0.39%

Diğer Gelişmekte Olan Ülke Piyasaları

Değişimler	Kapanış	Günlük değ.	Haftalık değ.	Aylık değ.	Yıllık değ
BIST 100 - Türkiye	9,898.0	▼ -0.13%	▲ 1.61%	▲ 0.57%	▲ 0.08%
WIG - Polonya	89,280.3	▼ -3.51%	▼ -3.36%	▲ 1.02%	▲ 12.19%
Prag SE - Prag	1,948.7	▼ -2.29%	▼ -3.09%	▲ 2.37%	▲ 10.71%
S&P/BMV IPC - Meksika	52,384.7	▲ 0.58%	▼ -0.42%	▼ -0.55%	▲ 7.26%
Merval - Arjantin	2,205,801	▲ 0.55%	▲ 0.55%	▼ -11.89%	▼ -12.94%
Tel Aviv 35 - İsrail	2,451.7	▼ -0.73%	▼ -0.73%	▼ -2.25%	▲ 3.57%
Tedavul All - Suudi Arabistan	11,931.7	▼ -1.49%	▼ -1.49%	▼ -4.04%	▼ -0.58%
FTSE/JSE All - Endonezya	86,730.8	▼ -0.95%	▼ -0.68%	▼ -0.53%	▲ 3.32%
DFM General - Birleşik Arap Emirlikleri	5,354.7	▲ 0.51%	▼ -0.12%	▲ 2.09%	▲ 3.91%

*Haftalık değişim, önceki haftanın son işlem günü; aylık değişim, önceki ayın son işlem günü; yıllık değişim ise yılın son işlem gününe göre değişimi ifade eder.

Endeks günde yatay negatif bir başlangıç yapabilir

Dün piyasalarda neler oldu?

BIST 100 endeksi güne %0.09 azalışla 9901,91 puandan başlangıç yaptı. Endeks seans açılışının ardından güçlü 9.960 seviyesine kadar yükseliş göstermesine rağmen 10.000 seviyesini aşmakta güçlü çaktı. Seans içerisinde yatay negatif bir seyir izleyen BIST 100 endeksi günü %0,13 azalışla 9.898,01 seviyesinden kapattı. Bankacılık endeksi %0,45 azalışla 16.053, sanayi endeksi ise %1,22 azalışla 12.050 seviyesinden günü kapattı. Günlük işlem hacmi ise 101 milyar TL seviyesinde gerçekleşti.

Bugün ne bekliyoruz?

Özellikle ABD ve Avrupa borsalarındaki sert satıcı seyrin piyasalardaki risk iştahını azalttığını takip ediyoruz. Buna karşılık Asya piyasaları ile ABD vadeli pozitif bir seyir izliyor. Bu çerçevede BIST 100 endeksinin güne yatay negatif bir başlangıç yapmasını beklerken, gün içerisinde oynaklığın yüksek olabileceğini düşünüyoruz.

Bugün yurt içinde makro veri gündemi sakin seyredecek.

Gelecek gündemde neler var?

Yurt içinde yarın PPK kararı takip edilecek. PPK Mart ayı toplantısına ilişkin medyan beklenti faizin %45,00'ten %42,50'ye indirileceği yönünde oluştu. ForInvest Haber anketine katılan 23 ekonomistin 22'si gösterge faizin 250 baz puan indirileceğini öngördü. 1 ekonomist ise haftalık repo faizinin %45,00 seviyesinde sabit bırakılacağı görüşünü savundu. 2025 yıl sonuna ilişkin medyan tahmin %31,50 seviyesinde oluşurken, beklenti aralığı %40,00 ile %29,00 bandında oluştu. Geçen ayki ankette beklenti %30,00 seviyesinde gerçekleşirken, beklenti aralığı %40,00 ile %27,50 bandında oluşmuştu. TCMB gösterge faizinin 2026 sonunda ise %23,00 seviyesine gerilemesi bekleniyor. Ekonomistlerin 2025 sonuna ilişkin TÜFE beklentileri %28,50 artışa işaret etti. Geçen ayki ankette de beklentiler %28,00 artış yönünde gerçekleşmişti.

BIST Verileri

Endeksler	BIST 100	BIST Banka	BIST Sınai
Kapanış	9,898.0	16,053.1	12,050.0
Günlük Değ.	▼ -0.13%	▼ -0.45%	▼ -1.22%
Haftalık Değ.	▲ 2.48%	▲ 5.94%	▼ -0.76%
Yıllık Değ.	▲ 0.69%	▲ 10.29%	▼ -7.69%
Hacim (milyar TL)	101.0	25.1	36.1
Günlük Değ.	▼ -30.70%	▼ -53.32%	▼ -11.79%
3 Aylık Ortalama Hacim (milyar TL)	94.3	23.9	39.9
Günlük Değ. - 3 Aylık Ort.	▲ 7.10%	▲ 5.03%	▼ -9.44%

*Haftalık değişim, önceki haftanın son işlem günü; yıllık değişim ise yılın son işlem gününe göre değişimi ifade eder.

Türkiye Kapanışının Ardından Piyasalar

	Türkiye Kapanışı	Türkiye Açılışı Öncesi	Değişim
\$/TL	36.4463	36.4587	▲ 0.03%
€/€	1.0522	1.0618	▲ 0.91%
\$/¥	148.32	149.81	▲ 1.00%
Altın	2,911.7	2,751.7	▼ -5.49%

*Türkiye Açılışı Öncesi için belirtilen rakamlar, bir önceki günün kapanış verileridir.

Türkiye - Ülke Risk Primleri (CDS)

Değişimler	04/03/25	Günlük değ.	Haftalık değ.	Aylık değ.	Yıllık değ.
Türkiye 2 Yıllık	143.7	● 1.98%	● 0.75%	● 4.0%	● -21.8%
Türkiye 5 Yıllık	256.1	● 1.57%	● 0.70%	● 2.6%	● -19.3%
Türkiye 10 Yıllık	347.2	● 1.23%	● 0.72%	● 2.1%	● -13.3%

Tahvil ve Döviz Piyasaları

Küresel tarafta Euro Bölgesi Ocak ayı işsizlik oranı %6,2 ile beklentilerin altında açıkladı. Veri akışının zayıf olduğu günde tahvil piyasaları alıcılı seyir izledi. Gün içinde ABD 10 yıllık tahvil faizi 5 bp azalışla %4,13, Almanya 10 yıllık tahvil faizi 2 bp azalışla %2,47 seviyesinden işlem gördü.

Türkiye'nin 5 yıllık Dolar cinsi CDS risk primi 7 bp artışla 258 bp'dan işlem görürken, Mayıs 2034 vadeli 10 yıllık Eurobond faiz getirisi %7,11 seviyesinden işlem gördü.

Döviz tarafında majör para birimlerinin çoğunluğu ABD Doları karşısında değer kazandı. Euro / Dolar paritesi 1,0537 seviyesine yükselirken, Dolar Endeksi 106,138 seviyesine geriledi. Dolar / TL kuru ise 36,41 seviyesinden işlem gördü.

Yurt içi tarafta, TL tahvil piyasaları alıcılı seyir izledi. Şubat 2027 vadeli 2 yıllık gösterge tahvil bileşik faizi 20 bp artışla %37, 10 yıllık gösterge tahvil bileşik faizi ise 18 bp artışla %27,58 seviyesinden günü tamamladı. BİST Kesin Alım Satım Pazarı'nda işlem hacmi 17,7 milyar TL'ye geriledi.

TL fonlama tarafında TCMB 1 milyar TL'lik haftalık repo dönüşünü yenilemezken, APİ ile haftalık repo fonlama tutarı 1 milyar TL azalışla 3 milyar TL'ye geriledi.

10 Yıllık Tahvil Faizleri (\$ / € / £ / ¥)

Ülkeler	Son Getiri (%)	Net Değişim		
		Günlük	Haftalık	Ybb
Türkiye	7,11	0,00	-0,04	-0,25
ABD	4,13	-0,05	-0,10	-0,45
İngiltere	4,50	-0,06	0,01	-0,07
Almanya	2,47	-0,02	0,08	0,10
Fransa	3,21	-0,01	0,06	0,01
İspanya	3,14	-0,02	0,05	0,07
İtalya	3,53	-0,01	0,06	0,01

Gelişmekte Olan Ülke Para Birimleri

	Son Fiyat	Değişim (%)		
		Günlük	Haftalık	Ybb
Türk Lirası	36,41	-0,08	-0,08	3,05
G. Afrika Randı	18,57	-0,02	-0,02	-1,48
Rus Rublesi	89,20	-0,56	-0,56	-15,65
Meksika Pesosu	20,91	1,09	1,09	0,45
Kore Wonu	1.455,67	-0,16	-0,16	-1,43
Hindistan Rupee	87,16	-0,12	-0,12	1,87
Endonezya Rupiah	16.440,00	-0,21	-0,21	2,18
Macar Forinti	378,93	-0,48	-0,48	-4,64
Brezilya Reali	5,89	0,77	0,00	-4,83

TL Piyasa Faiz Oranları

	(%)
Politika Faizi (Haftalık Borç verme)	45,00
Gecelik Borç Al. / Borç Ver. Faizi	43.5 / 46.5
TCMB Ağır. Ort. Fon.	0,00
TLREF	0,00
TCMB Toplantı Tarihi	6 Mart 2025

Yurt İçi Haberler

Yurt içi pazarda otomobil ve hafif ticari araç satışları Şubat ayında yıllık bazda %14,4 azalışla 90.730 adet seviyesinde gerçekleşti. Şubat ayında binek araç pazarı yıllık %7,6 azalışla 76.021 adet, hafif ticari araç pazarı ise %38 azalışla 14.709 adet seviyesinde gerçekleşti. Açıklanan Şubat rakamı son 5 yıllık Şubat ayı ortalamasının %32 üzerinde gerçekleşti.

Tüketici Fiyat Endeksi (TÜFE) bazlı Reel Efektif Döviz Kuru (REK) endeksi, beş ay üst üste yaşadığı artışı Şubat ayı itibarıyla sonlandırdı. Türkiye Cumhuriyet Merkez Bankası (TCMB) tarafından yayımlanan verilere göre, reel efektif döviz kuru endeksi Şubat ayında TÜFE bazlı %0,34 düşüşle 74,96 puan olarak hesaplandı. TÜFE bazlı REK endeksine etki eden bileşenler incelendiğinde, ABD doları bir önceki aya göre ortalama %1,8 değer kazanırken, euro %2,35 oranında değer kazandı. Ayrıca, TÜFE bir önceki aya göre %2,27 oranında artarken, Yi-ÜFE %2,12 oranında arttı. Sonuç olarak, Türkiye TÜFE'si endeksin artışına katkıda bulunurken; Dünya TÜFE Sepeti ile Nominal Kur Sepetindeki değişim endeksi azaltıcı yönde etkilendi. TÜFE bazlı reel döviz kuru endeksi Ocak ayında 75,44 puandan 75,30 puana revize edildi.

İstanbul Planlama Ajansı'nın araştırmasına göre İstanbul'da yaşamının maliyeti geçen yılın aynı ayına göre %54,47 arttı. İstanbul'da dört kişilik bir ailenin ortalama yaşam maliyeti 85.453 TL olarak hesaplandı. İstanbul'da yaşamının maliyeti bir önceki aya göre ise %3,10 arttı. Temel tüketim maddelerinin bir önceki yılın Şubat ayına göre fiyat artışlarına bakıldığında en çarpıcı fiyat artışlarından birinin %42,38 artış oranı ile bebek maması ürün fiyatlarında yaşandığı görüldü.

Türkiye Cumhuriyet Merkez Bankası (TCMB) Başkan Yardımcısı Osman Cevdet Akçay, HSBC Küresel Yatırım Zirvesi'nde konuşacak. Hong Kong'da "Küresel Ekonomiye Bağlayan Yeni Ağlar" başlığıyla 25-27 Mart tarihlerinde düzenlenecek olan zirveye, Akçay'ın yanı sıra bir çok üst düzey siyasi, ekonomi ve şirket yetkilisi katılacak. Zirvede konuşmacılardan bazıları Fed Yönetim Kurulu Başkan Yardımcısı Leel Brainard, eski Avrupa Merkez Bankası (ECB) Mario Draghi, Dünya Bankası Başkan Yardımcısı ve Mali İşler Sorumlusu Jorge Familiar, Moody's Başkanı Robert Fauber, eski İngiltere Maliye Bakanı George Osborne olacak.

Yurt Dışı Haberler

Almanya Merkez Bankası (Bundesbank), ülkenin anayasada yer alan borçlanma sınırında, hükümete bu on yıl içinde savunma ve yatırım için 220 milyar euro (232 milyar dolar) değerinde ekstra nakit sağlayabilecek geniş kapsamlı bir reform önerdi. Bundesbank'ın önerisinin özü, borcun GSYH'nin %60'ının altında olması halinde hükümetin borçlanma kapsamının GSYH'nin en fazla %1,4'üne çıkarılması ve toplamın 0,9 puanının yatırımlara, çoğunlukla da sabit varlık oluşumuna ayrılmasıdır. Eğer borç GSYH'nin %60'ının üzerindeyse, borçlanma %0.9 ile sınırlı kalacak ve bunun tamamı yatırımlara gidecektir. Bundesbank, "Borç oranı %60'ın altındaysa, borç kapasitesi 2030 yılına kadar mevcut duruma kıyasla kümülatif 220 milyar avro artar. Borç oranı %60'ın üzerindeyse o zaman bu miktar 2030 yılına kadar mevcut duruma kıyasla 100 milyar avro daha yüksek olacaktır" dedi.

Amerikan Petrol Enstitüsü (API) petrol stokları, üst üste ikinci haftada da düşüş gösterdi. API'den yapılan açıklamaya göre, önceki hafta 640 bin varil azalan petrol stokları, 28 Şubat ile sona eren hafta 1,5 milyon varil daha aşağı geldi. Piyasa beklentisi stoklarda 300 bin varillik sınırlı bir düşüş olacağı yönündeydi. Ancak bu artış yılın ilk gününden bu yana görülen 12 milyon varilin üzerindeki düşüşün küçük bir kısmını telafi edebiliyor. Enerji Bakanlığı (DoE) tarafından açıklanan veriler, stratejik petrol rezervindeki (SPR) ham petrol stoklarının 395,3 milyon varil olarak kaldığını gösterdi. API benzin stokları üst üste iki hafta süren artışını sonlandırdı. Önceki hafta 537 bin varil artan stoklara, geçen hafta 1,25 milyon varil geriledi. Benzin stokları yılın bu dönemdeki beş yıllık ortalamasının hemen altında bulunuyor.

ABD, bu hafta sonu itibarıyla yaz saati uygulamasına geçecek. ABD'de 9 Mart Pazar günü saat 02:00'de saatler bir saat ileri alınacak. Yaz saati uygulaması 2 Kasım 2025 tarihinde sona erecek. ABD ile birlikte Kanada da yaz saati uygulamasını aynı tarihlerde uygulayacak. Yaz saati uygulamasının başlamasıyla birlikte TSI'ye göre ABD ve Kanada'da borsalar şimdiki uygulamadan bir saat daha erken açılacak, veriler aynı şekilde bir saat erken yayımlanacak. Avrupa'da yaz saati uygulaması bu sene 30 Mart-26 Ekim tarihleri arasında olacak.

Çin, 2025 yılı için GSYH büyüme hedefini "yaklaşık %5" olarak belirledi ve ABD ile tırmanan ticaret geriliminin ortasında ekonomisini canlandırmak için teşvik tedbirleri ortaya koydu. Ülkenin en üst yasama organı yıllık toplantısını gerçekleştirirken resmi rapora göre Pekin, bütçe açığı hedefini GSYH'nin geçen yılki %3'ünden "yaklaşık %4'üne" yükseltti. Wind Information aracılığıyla erişilen verilere göre %4'lük açık, 2010'a kadar olan kayıtlardaki en yüksek açık olacak. Verilere göre bundan önceki en yüksek oran 2020'de %3,6 idi. Hükümet raporunda 2025 yılında 1,3 trilyon yuan (178,9 milyar dolar) ultra uzun vadeli özel hazine bonusu ihraç edilmesi planlanıyor ki bu rakam geçen yıla göre 300 milyar yuan daha fazla. Devlete ait büyük ticari bankaları desteklemek için 500 milyar yuan değerinde özel hazine bonusu daha ihraç edilecek. Genişletilmiş mali paket, finansman sıkıntılarını hafifletmeye yardımcı olmak için bu yıl 4,4 trilyon yuanlık yerel yönetim özel amaçlı tahvil ihracını da içeriyor.

Şirket Haberleri

Pegasus Hava Taşımacılığı (PGSUS, Pozitif): Şirketin net satışları 2024 yılının dördüncü çeyreğinde piyasa beklentisine paralel yıllık bazda %49,7 artışla 27.776 mn TL'ye (753 mn Euro) yükseldi. Son çeyrekte toplam yolcu sayısı %17 artışla 9,5 mn'ye ulaşırken, doluluk oranı 1,5 puan artışla %86,7'ye yükseldi. 4Ç'de dış hat tarifeli birim gelir bir önceki yılın aynı dönemine göre %6 azalış gösterdi. Dış hat misafir sayısındaki artış ise %19 seviyesinde gerçekleşti. Sonuç olarak dış hat tarifeli gelir %13 artışla 365 mn Euro'ya yükseldi. Yan gelirlerde Euro bazında artış ise 4Ç24'te %42 olarak gerçekleşti. Son çeyrekte RASK yıllık %8 artışla 4,49 Euro sent seviyesine ulaştı. 2024 yılının tamamında ciro 2023'e kıyasla %59 artışla 111.823 mn'ye (3.126 mn Euro) yükseldi. Yan gelirlerin toplam gelirler içerisindeki payı %34'e (2023: %30) ulaşırken, misafir başına yan gelirler %11 artış gösterdi ve 28,3 Euro ile rekor seviyede gerçekleşti. Yakıt giderlerindeki düşüş maliyet tarafını desteklerken, personel giderleri 4Ç'de euro bazında %109 artışla baskı yarattı. AKK başına birim gider (CASK) 4Ç'de yıllık %3 artışla 3,97 Euro sent, yakıt-hariç CASK ise %20 artışla 2,77 Euro sent seviyesinde gerçekleşti. Ortalama piyasa beklentisinin 5.955 mn TL olduğu FAVÖK dördüncü çeyrekte yıllık %78,8 artışla 6.470 mn TL'ye yükseldi. Aynı dönemde FAVÖK marjı ise 3,8 puanlık iyileşme ile %23,3 seviyesine ulaştı. 2024 yılının tamamında FAVÖK 2023'e kıyasla %47 artışla 31.765 mn TL'ye yükseldi. Şirket yılın son çeyreğinde 1.965 mn TL (51 mn Euro) ile 42 mn TL olan ortalama piyasa beklentisinin üzerinde net kar açıkladı. Net kar yıllık bazda %83,4 azalırken, net kar marjı da 56,8 puan düşüşle %7,1 seviyesine geriledi. Net kardaki düşüşte önceki seneye kıyasla ertelenmiş vergi gelirindeki azalma etkili oldu. Böylelikle 2024 yılının tamamında net kar 2023'e kıyasla %36 düşüşle 13.285 mn TL'ye (361 mn Euro) geriledi. Şirket ayrıca 2025 yılına ilişkin beklentilerini yayımladı. Pegasus 2025'te; toplam AKK'de %12-14 büyüme, toplam RASK'da orta tek haneli artış, yakıt hariç CASK'da yüksek tek haneli artış, toplam CASK'da orta tek haneli artış ve FAVÖK marjında yatay seyir/bir miktar artış öngörüyor.

Hisse Verileri		Piyasa Çarpanları	
Hisse Kodu	PGSUS	F/K	9,5
Cari Fiyat (TL)	251,75	FD/FAVÖK	7,4
52H En Yüksek (TL)	260,00	FD/Satışlar	2,1
52H En Düşük (TL)	158,05	PD/DD	1,7
Piyasa Değeri (mn TL)	125.875,0	Relatif Performans	
Piyasa Değeri (mn USD)	3.457,2	S1H	3,7%
Halka Açıklık Oranı (%)	43%	S1A	12,4%
Endeks Payı (BIST100)	1,9%	S3A	14,1%
Temettü Verimi	0,0%	S1Y	36,1%
3A Hacim (mn TL)	2.022,4	YB	17,5%

Türkiye İş Bankası (ISCTR, Pozitif): Yönetim Kurulunun 04.03.2025 tarihinde aldığı karar ile 2024 yılı nakit kar payı dağıtımına 28.03.2025 tarihinde başlanması hususlarının Genel Kurulun onayına sunulması kararlaştırıldı. 1 TL nominal değerli paya ödenecek nakit kar payı teklifi brüt 0,1820695 TL, net 0,154759 TL olarak açıklandı. Son kapanışa göre hissenin temettü verimliliğini %1,15 olarak hesaplıyoruz. Temettü ödeme tarihi ise 3 Nisan 2025 olarak belirlendi.

Hisse Verileri		Piyasa Çarpanları	
Hisse Kodu	ISCTR	F/K	8,7
Cari Fiyat (TL)	15,86	FD/FAVÖK	---
52H En Yüksek (TL)	17,77	FD/Satışlar	---
52H En Düşük (TL)	9,55	PD/DD	1,2
Piyasa Değeri (mn TL)	396.499,5	Relatif Performans	
Piyasa Değeri (mn USD)	10.889,9	S1H	4,7%
Halka Açıklık Oranı (%)	31%	S1A	13,3%
Endeks Payı (BIST100)	4,4%	S3A	14,1%
Temettü Verimi	1,0%	S1Y	46,6%
3A Hacim (mn TL)	6.642,7	YB	16,4%

Skor Kart: Şirketler ile ilgili Skor Kart'lara [buradan](#) ulaşabilirsiniz. Hisse senedine ilişkin güncel piyasa verilerinin yanı sıra, şirketin son 16 çeyreğine ilişkin önemli rasyo ve finansal verilerinin sunulduğu bir data setidir. Skor Kart ile bilanço dönemlerini takip edebilir, şirket bilançoları dahil tüm finansal verilere ulaşabilir ve güvenli yatırımın avantajlarından faydalanabilirsiniz.



Şirket Haberleri

Coca Cola İçecek (CCOLA, Negatif): Coca Cola İçecek, 4Ç24 döneminde 351 mn TL zarar kaydetti. Net finansman giderinin geçen 2.027 mn TL'ye yükselmesi (4Ç23: 1.782 mn TL) ve geçen yıl son çeyrekte kaydedilen ertelenmiş vergi gelirinin aksine bu çeyrekte 717 mn TL'lik ertelenmiş vergi gideri kaydedilmesi, net kar beklentimizin aksine açıklanan net zararda etkili oldu. Net kar tarafında kurum beklentimiz 1.610 mn TL, ortalama piyasa beklentisi ise 2.206 mn TL seviyesinde bulunuyordu. Coca Cola İçecek, 4Ç24'te hem kurum beklentimizin hem de ortalama piyasa beklentisinin altında yıllık bazda %32,2 azalışla 1.539 mn TL FAVÖK kaydetti. FAVÖK marjı yıllık bazda 2,4 puan azalışla %7,0 seviyesine geriledi. Yurt dışı operasyonların artan katkısıyla birlikte operasyonel karlılık tarafında görülen iyileşmenin aksine yurt içi tarafta operasyonel zarar gerçekleşmesi marj daralmasındaki önemli etken oldu. Öte yandan operasyonel giderlerdeki artışta marjlar üzerinde baskı yaratan bir diğer önemli unsur oldu. Operasyonel giderlerin satışlara oranı 4Ç24'te yıllık bazda 4,8 puan artışla %30,7 seviyesinde gerçekleşti. Şirket daha önce paylaştığı beklentilerinde değişikliğe gitmedi. Şirket satış hacimleri tarafında Türkiye'de düşük-orta-tek haneli satış hacmi büyümesi, uluslararası operasyonlarda orta-yüksek-tek-haneli satış hacmi büyümesi bekliyor. Şirket, FVÖK tarafında yatay bir seyir beklerken, NSG/Ünite kasa'da orta-tek-haneli büyüme öngörüyor. Özet olarak, Coca Cola İçecek'in hem net kar beklentisinin aksine açıklanan net zarar, hem de Türkiye operasyonlarının göstermiş olduğu zayıf performans nedeniyle, beklentilerin altında zayıf operasyonel marjlara işaret eden finansal sonuçlarının hisse performansına yansımaları 'negatif' olarak değerlendiriyoruz.

Hisse Verileri		Piyasa Çarpanları	
Hisse Kodu	CCOLA	F/K	10,2
Cari Fiyat (TL)	53,80	FD/FAVÖK	7,3
52H En Yüksek (TL)	83,82	FD/Satışlar	1,3
52H En Düşük (TL)	42,94	PD/DD	2,8
Piyasa Değeri (mn TL)	150.536,6	Relatif Performans	
Piyasa Değeri (mn USD)	4.134,5	S1H	1,4%
Halka Açıklık Oranı (%)	25%	S1A	-4,2%
Endeks Payı (BIST100)	1,3%	S3A	-4,0%
Temettü Verimi	1,8%	S1Y	-15,3%
3A Hacim (mn TL)	378,9	YB	-10,9%

Kalyon Güneş Teknolojileri (KLYPV, Pozitif): Şirket dün güneş enerjisi paneli satışı konusunda 2 adet satış sözleşmesi imzalandı. Söz konusu sözleşmelerden biri 2.843.898,75 USD (KDV Hariç) tutarında olup, yıl sonuna kadar sözleşme konusu panellerin teslimi planlanırken, diğer sözleşme de 16.748.807,40 USD (KDV Hariç) tutarında olup, yıl sonuna kadar sözleşme konusu panellerin teslimi planlanmaktadır.

Hisse Verileri		Piyasa Çarpanları	
Hisse Kodu	KLYPV	F/K	9,8
Cari Fiyat (TL)	67,20	FD/FAVÖK	14,6
52H En Yüksek (TL)	75,90	FD/Satışlar	3,8
52H En Düşük (TL)	64,00	PD/DD	2,9
Piyasa Değeri (mn TL)	27.648,8	Relatif Performans	
Piyasa Değeri (mn USD)	759,4	S1H	-9,1%
Halka Açıklık Oranı (%)	11%	S1A	-6,3%
Endeks Payı (BIST100)	0,0%	S3A	-5,5%
Temettü Verimi	0,0%	S1Y	-16,5%
3A Hacim (mn TL)	735,0	YB	-6,0%

Skor Kart: Şirketler ile ilgili Skor Kart'lara [buradan](#) ulaşabilirsiniz. Hisse senedine ilişkin güncel piyasa verilerinin yanı sıra, şirketin son 16 çeyreğine ilişkin önemli rasyo ve finansal verilerinin sunulduğu bir data setidir. Skor Kart ile bilanço dönemlerini takip edebilir, şirket bilançoları dahil tüm finansal verilere ulaşabilir ve güvenli yatırımın avantajlarından faydalanabilirsiniz.

ÇOK DİJİTAL, ÇOK KOLAY!

YENİ NESİL MOBİL UYGULAMA

HALK YATIRIM TRADER 4.0



 HALKYATIRIM

Çarpanlar Bazında BIST

BIST 100 F/K (Cari)

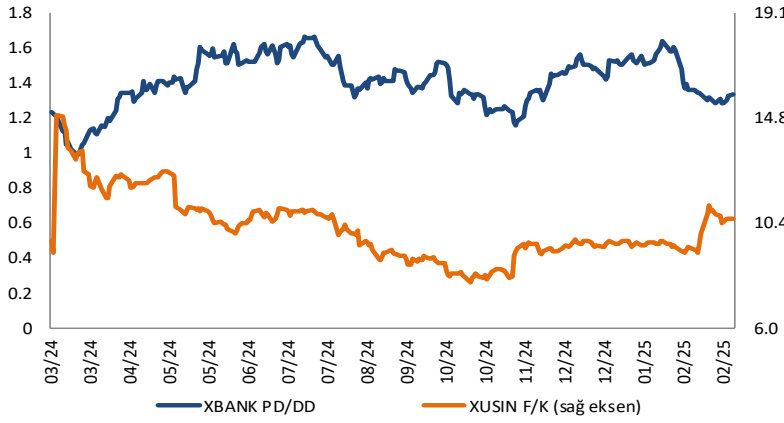


BIST100 F/K Çarpanı (Cari)

	Son 3 Ay	Son 1 Yıl
Kapanış	7.47x	7.47x
Minimum	6.30x	5.45x
Maksimum	7.47x	7.67x
Ortalama	6.71x	6.71x
Minimuma Uzaklık	1.17x	2.02x
Maksimuma Uzaklık	0.00x	-0.20x
Performans	14.5%	6.2%

Mevcut durumda, son üç aylık ortalama çarpan seviyesine %10; son bir yıllık ortalama çarpan seviyesine %10.1 yakınız.

XBANK PD/DD (Cari) / XUSIN F/K (Cari)



XBANK PD/DD Çarpanı (Cari)

	Son 3 Ay	Son 1 Yıl
Kapanış	1.41x	1.41x
Minimum	1.28x	0.99x
Maksimum	1.64x	1.67x
Ortalama	1.46x	1.41x
Minimuma Uzaklık	0.13x	0.42x
Maksimuma Uzaklık	-0.22x	-0.25x
Performans	-9.9%	5.4%

Mevcut durumda, son üç aylık ortalama çarpan seviyesine %3; son bir yıllık ortalama çarpan seviyesine %0.2 yakınız.

XUSIN F/K (Cari)



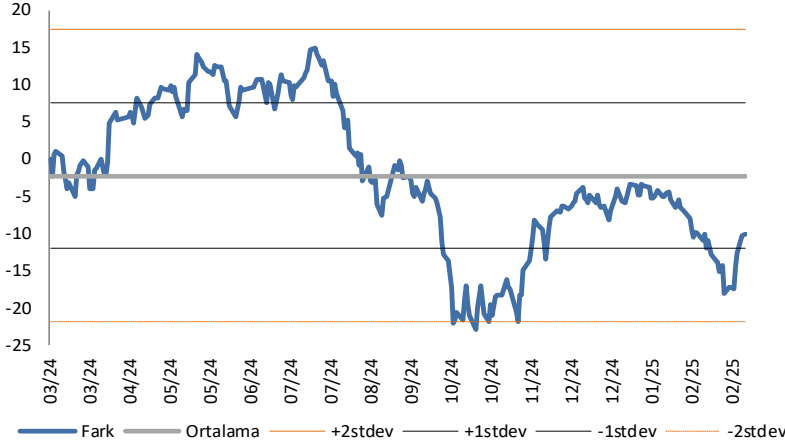
XUSIN F/K Çarpanı (Cari)

	Son 3 Ay	Son 1 Yıl
Kapanış	10.55x	10.55x
Minimum	9.12x	7.93x
Maksimum	11.11x	14.89x
Ortalama	9.69x	10.17x
Minimuma Uzaklık	1.42x	2.62x
Maksimuma Uzaklık	-0.56x	-4.34x
Performans	15.8%	12.1%

Mevcut durumda, son üç aylık ortalama çarpan seviyesine %8; son bir yıllık ortalama çarpan seviyesine %3.6 yakınız.

BIST vs MSCI GOÜ Piyasa Göstergeleri

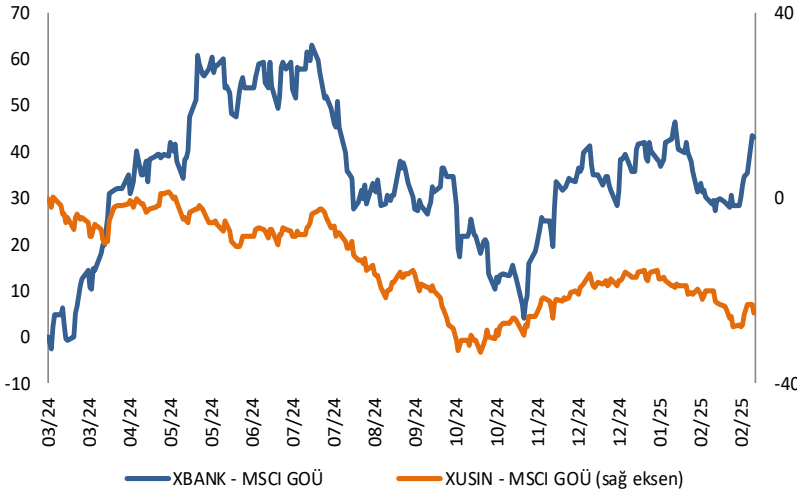
BIST100 - MSCI GOÜ

BIST 100 - MSCI GOÜ Endeksi Farkı
(Normalize Edilmiş)

	Son 3 Ay	Son 1 Yıl
Kapanış		-10.03
Minimum	-18.1	-22.9
Maksimum	-3.3	14.9
Ortalama	-7.8	-2.2
Minimuma Uzaklık	8.1	12.9
Maksimuma Uzaklık	-6.8	-25.0
Performans	-0.3%	7.4%

Mevcut durumda, son üç aylık ortalama seviyeye 2.2 puan; son bir yıllık ortalama seviyeye 7.8 puan yakınız.

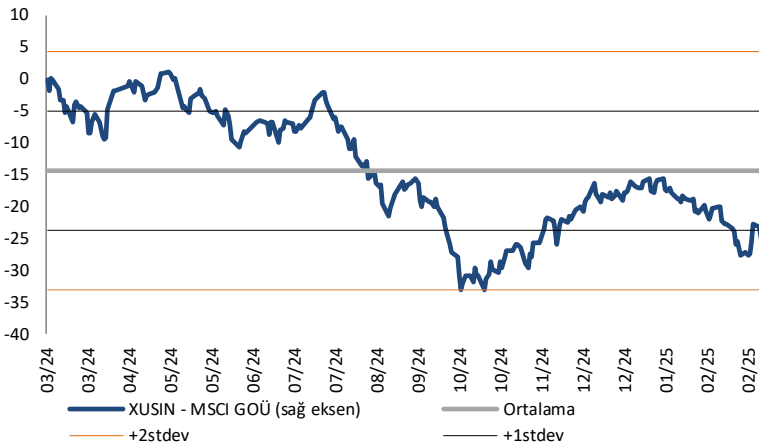
XBANK - MSCI GOÜ / XUSIN - MSCI GOÜ

XBANK - MSCI GOÜ Bankacılık Endeksi Farkı
(Normalize Edilmiş)

	Son 3 Ay	Son 1 Yıl
Kapanış		43.3
Minimum	27.4	-2.7
Maksimum	46.5	63.0
Ortalama	35.9	34.4
Minimuma Uzaklık	15.9	46.0
Maksimuma Uzaklık	-3.2	-19.7
Performans	0.1%	4.7%

Mevcut durumda, son üç aylık ortalama seviyeye 7.4 puan; son bir yıllık ortalama seviyeye 8.9 puan yakınız.

XUSIN - MSCI GOÜ Sanayi Endeksi

XUSIN - MSCI GOÜ Sanayi Endeksi Farkı
(Normalize Edilmiş)

	Son 3 Ay	Son 1 Yıl
Kapanış		-22.2
Minimum	-26.7	-32.2
Maksimum	-14.7	2.1
Ortalama	-18.9	-13.4
Minimuma Uzaklık	4.5	9.9
Maksimuma Uzaklık	-7.6	-24.4
Performans	-4.0%	-1.2%

Mevcut durumda, son bir yıllık ortalama seviyeye 8.9 puan uzağız.

Haftalık Veri Takvimi						
Tarih	TSİ	Ülke	Açıklanacak Veri	Dönemi	Beklenti	Önceki
3 Mart	03:30	Japonya	Jibun Bank İmalat PMI (Final)	Şubat	-	48,9
3 Mart	04:45	Çin	Caixin İmalat PMI	Şubat	50,4	50,1
3 Mart	10:00	Türkiye	İmalat PMI	Şubat	-	48
3 Mart	10:00	Türkiye	TÜFE (Aylık)	Şubat	3%	5,03%
3 Mart	10:00	Türkiye	TÜFE (Yıllık)	Şubat	40,04%	42,12%
3 Mart	10:00	Türkiye	Çekirdek TÜFE (Yıllık)	Şubat	41,17%	42,65%
3 Mart	10:00	Türkiye	ÜFE (Aylık)	Şubat	-	3,06%
3 Mart	10:00	Türkiye	ÜFE (Yıllık)	Şubat	-	27,20%
3 Mart	12:00	Euro Bölgesi	İmalat PMI (Final)	Şubat	47,3	47,3
3 Mart	13:00	Euro Bölgesi	TÜFE (Aylık, Öncü)	Şubat	0,40%	-0,30%
3 Mart	13:00	Euro Bölgesi	TÜFE Tahmini (Yıllık, Öncü)	Şubat	2,30%	-
3 Mart	13:00	Euro Bölgesi	Çekirdek TÜFE (Yıllık, Öncü)	Şubat	2,50%	2,70%
3 Mart	17:45	ABD	S&P İmalat PMI (Final)	Şubat	51,6	51,6
3 Mart	18:00	ABD	İnşaat Harcamaları	Ocak	-0,10%	0,50%
3 Mart	18:00	ABD	ISM İmalat PMI	Şubat	50,8	50,9
3 Mart	18:00	ABD	ISM Ödenen Fiyatlar	Şubat	56,3	54,9
3 Mart	18:00	ABD	ISM Yeni Siparişler	Şubat	54,6	55,1
3 Mart	18:00	ABD	ISM İstihdam	Şubat	50,1	50,3
4 Mart	02:30	Japonya	İşsizlik Oranı	Ocak	2,40%	2,40%
4 Mart	02:30	Japonya	İş Başvurusu Oranı	Ocak	1,25	1,25
4 Mart	02:50	Japonya	Sermaye Harcamaları (Yıllık)	4Ç	5%	8,1%
4 Mart	02:50	Japonya	Parasal Taban (Yıllık)	Şubat	-1,80%	-2,5%
4 Mart	13:00	Euro Bölgesi	İşsizlik Oranı	Ocak	6,30%	6,30%
4 Mart	22:20	ABD	Fed Yetkilisi Williams'ın Konuşması	-	-	-
5 Mart	03:30	Japonya	Jibun Bank Hizmet PMI (Final)	Şubat	-	53,1
5 Mart	04:45	Çin	Caixin Hizmet PMI	Şubat	50,7	51
5 Mart	12:00	Euro Bölgesi	Hizmet PMI (Final)	Şubat	50,7	50,7
5 Mart	13:00	Euro Bölgesi	ÜFE (Aylık)	Ocak	0,30%	0,40%
5 Mart	13:00	Euro Bölgesi	ÜFE (Yıllık)	Ocak	1,30%	0,00%
5 Mart	15:00	ABD	MBA Mortgage Başvuruları	28 Şubat	-	-1,20%
5 Mart	16:15	ABD	ADP İstihdam Değişimi	Şubat	146.000	183.000
5 Mart	17:45	ABD	S&P Hizmet PMI (Final)	Şubat	49,7	49,7
5 Mart	18:00	ABD	Fabrika Siparişleri	Ocak	1,60%	-0,90%
5 Mart	18:00	ABD	Dayanıklı Mal Siparişleri (Final)	Ocak	3,10%	3,10%
5 Mart	18:00	ABD	ISM Hizmet PMI	Şubat	52,7	52,8
6 Mart	10:00	Türkiye	TCMB Faiz Kararı Toplantısı	Mart	42,50%	45,00%
6 Mart	13:00	Euro Bölgesi	Perakende Satışlar (Aylık)	Ocak	0,10%	-0,20%
6 Mart	13:00	Euro Bölgesi	Perakende Satışlar (Yıllık)	Ocak	1,90%	1,90%
6 Mart	16:15	Euro Bölgesi	AMB Faiz Kararı Toplantısı	6 Mart	2,65%	2,90%
6 Mart	16:15	Euro Bölgesi	AMB Mevduat Faizi	6 Mart	2,50%	2,75%
6 Mart	16:15	Euro Bölgesi	AMB Marjinal Borçlanma Oranı	6 Mart	2,90%	3,15%
6 Mart	16:30	ABD	Ticaret Dengesi (milyar, dolar)	Ocak	-128,7	-98,4
6 Mart	16:30	ABD	Haftalık İşsizlik Başvuruları	1 Mart	235.000	242.000
6 Mart	16:30	ABD	Devam Eden Başvurular	22 Şubat	1,87 mn	1,86 mn
6 Mart	18:00	ABD	Toptan Satış Envanterleri (Aylık, Final)	Ocak	-	0,7%
6 Mart	23:30	ABD	Fed Yetkilisi Waller'ın Konuşması	-	-	-
7 Mart	-	Çin	Ticaret Dengesi (kümülatif, milyar dolar)	Şubat	147,5	-
7 Mart	10:00	Türkiye	12 Ay Sonrasına İlişkin TÜFE Tahmini	Mart	-	25,26%
7 Mart	13:00	Euro Bölgesi	Gayri Safi Yurtiçi Hasıla (Çeyreklik, Final)	4Ç	0,10%	0,10%
7 Mart	13:00	Euro Bölgesi	Gayri Safi Yurtiçi Hasıla (Yıllık, Final)	4Ç	0,90%	0,90%
7 Mart	13:00	Euro Bölgesi	İstihdam (Çeyreklik, Final)	4Ç	-	0,10%
7 Mart	13:00	Euro Bölgesi	İstihdam (Yıllık, Final)	4Ç	-	0,60%
7 Mart	16:30	ABD	Tarım Dışı İstihdam	Şubat	160.000	143.000
7 Mart	16:30	ABD	İşsizlik Oranı	Şubat	4,00%	4,00%
7 Mart	16:30	ABD	Ortalama Saatlik Kazançlar (Aylık)	Şubat	0,30%	0,50%
7 Mart	16:30	ABD	Ortalama Saatlik Kazançlar (Yıllık)	Şubat	4,10%	4,10%
7 Mart	17:30	Türkiye	Hazine Nakit Dengesi (milyar TL)	Şubat	-	-204,9
7 Mart	20:30	ABD	Fed Başkanı Powell'ın Konuşması	-	-	-

Kaynak: Bloomberg, TCMB, TÜİK, HLY Araştırma, Foreks Türkiye

AKLIN YOLU AÖS

AÖS, Google Play ve App Store'da!
Geç kalmadan akıllı telefonunuza yükleyin.

Sonuç veren yatırım kararlarının
püf noktası, finans piyasalarını
doğru yorumlamaktır.
Kişisel finansal asistanınız
AÖS'le tanışın,
akıl odaklı öneriler sayesinde
yatırım deneyiminizi iyileştirin.



Halk Yatırım Araştırma



Halkyatirimarastirma@halkyatirim.com.tr



+90 216 285 09 00

Halk Yatırım Araştırma

İlknur TURHAN

Müdür
Perakende, Cam, Çimento, GYO, Mobilya,
GıdaITurhan@halkyatirim.com.tr
+90 216 547 81 85

Ayşegül BAYRAM

Yönetmen
Strateji, Telekom, Madencilik, Savunma,
Yazılım, Teknoloji, Enerji, Tarım,
Mühendislik - TaahhütABayram@halkyatirim.com.tr
+90 216 547 87 30

Yasin SARIHAN

Uzman
Otomotiv, Dayanıklı Tüketim, Gıda &
İçecek, EnerjiYSarihan@halkyatirim.com.tr
+90 216 547 87 26

Kerem DEMİRTAŞ

Uzman
Havacılık, Demir - ÇelikKDemirtas@halkyatirim.com.tr
+90 216 547 87 45

Mücahid YILDIRIM

Uzman Yardımcısı
Piyasalar ve Stratejimucahidy@halkyatirim.com.tr
+90 216 547 81 70

ÇEKİNCE

Burada yer alan yatırım bilgi, yorum ve tavsiyeleri yatırım danışmanlığı kapsamında değildir. Yatırım danışmanlığı hizmeti, yetkili kuruluşlar tarafından kişilerin risk ve getiri tercihleri dikkate alınarak kişiye özel sunulmaktadır. Burada yer alan yorum ve tavsiyeler ise genel niteliktedir. Bu tavsiyeler mali durumunuz ile risk ve getiri tercihlerinize uygun olmayabilir. Bu nedenle, sadece burada yer alan bilgilere dayanarak yatırım kararı verilmesi beklentilerinize uygun sonuçlar doğurmayabilir. Söz konusu rapor belli bir kişiye veya mali durumları, risk ve getiri tercihleri benzer nitelikteki bir gruba yönelik olarak hazırlanmamıştır. Belirli bir getirinin sağlanacağına dair herhangi bir vaat veya taahhütte bulunulmamaktadır. Tüm yorum ve tavsiyeler öngörü, tahmin ve fiyat hedeflerinden oluşmaktadır. Zaman içerisinde piyasa koşullarında meydana gelen değişiklikler nedeniyle söz konusu yorum ve tavsiyelerde değişikliğe gidilebilir. Size uygun olan yatırım araçlarının ve işlemlerin kapsam ve içeriği uygunluk testi neticesinde belirlenir. Uygunluk testi, yatırım kuruluşu tarafından pazarlanan ya da müşteri tarafından talep edilen ürün ya da hizmetin müşteriye uygun olup olmadığının değerlendirilmesi amacıyla, müşterilerin söz konusu ürün veya hizmetin taşıdığı riskleri anlayabilecek bilgi ve tecrübeye sahip olup olmadıklarının tespit edilmesidir. Bu raporda yer alan her türlü bilgi, yorum ve tavsiye uygunluk testi ile tespit edilecek risk grubunuz ve getiri beklentiniz ile uyumlu olmayabilir. Bu nedenle, uygunluk testi neticesinde risk grubunuz tespit edilmeden sadece burada yer alan bilgilere dayanılarak yatırım kararı verilmesi amaç, bilgi ve tecrübeye uygun sonuçlar doğurmayabilir. Bu rapor ve yorumlardaki yazılar, bilgiler ve grafikler, ulaşılabilen ilk kaynaklardan iyi niyetle ve doğruluğu, geçerliliği, etkinliği velhasıl her ne şekilde, suret ve nam altında olursa olsun herhangi bir karara dayanak oluşturması hususunda herhangi bir teminat, garanti oluşturmadan, yalnızca bilgi edinilmesi amacıyla derlenmiştir. Bu nedenle, iş bu raporlardaki yorumlardan; eksik bilgi ve/veya güncellenme gibi konularda ortaya çıkabilecek zararlardan Halk Yatırım Menkul Değerler A.Ş. ve çalışanları sorumlu değildir. Genel anlamda bilgi vermek amacıyla genel yatırım tavsiyesi niteliğinde hazırlanmış olan iş bu rapor ve yorumlar, kapsamlı bilgiler, tavsiyeler hiçbir şekilde ve surette Halk Yatırım Menkul Değerler A.Ş.'nin herhangi bir taahhüdünü içermediğinden, bu bilgilere istinaden her türlü özel ve/veya tüzel kişiler tarafından alınacak kararlar, varılacak sonuçlar, gerçekleştirilecek işlemler ve oluşabilecek her türlü riskler bizatihi bu kişilere ait ve raci olacaktır. Bu nedenle, işbu rapor, yorum ve tavsiyelerde yer alan bilgilere dayanılarak özel ve/veya tüzel kişiler tarafından alınacak kararlar, varılacak sonuçlar, gerçekleştirilecek işlemler nedeniyle oluşabilecek her türlü maddi ve manevi zarar, kar mahrumiyeti, her ne nam altında olursa olsun ilgililer veya 3. kişilerin uğrayabileceği doğrudan ve/veya dolayısıyla oluşacak zarar ve ziyandan hiçbir şekilde ve surette Halk Yatırım Menkul Değerler A.Ş. ve çalışanları sorumlu olmayacak olup, ilgililer, uğranılan/uğranılacak zararlar nedeniyle hiçbir şekilde ve surette her ne nam altında olursa olsun Halk Yatırım Menkul Değerler A.Ş. ve çalışanlarından herhangi bir tazminat talep etme hakkı bulunmadıklarını bilir ve kabul ederler. Halk Yatırım Menkul Değerler A.Ş. tarafından farklı bölümlerde istihdam edilen kişilerin bu raporda yer alan tavsiyelerle veya görüşlerle hem fikir olmaması mümkündür. Bu rapor, sadece gönderildiği kişilerin kullanımı içindir. Bu raporun tümü veya bir kısmı Halk Yatırım Menkul Değerler A.Ş.'nin yazılı izni olmadan çoğaltılamaz, yayınlanamaz veya üçüncü kişilere gösterilemez, ticari amaçla kullanılamaz.